



# BÖLCÉSÉSZETTUDOMÁNYI KAR

## VIR JELENTÉS

---

2014. szeptember



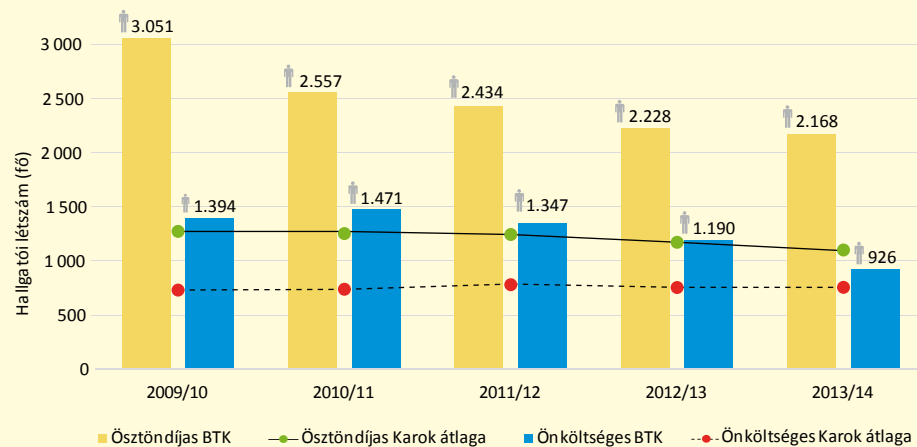
# TARTALOM

Hallgatói létszámadatok finanszírozási forma szerint, 2009 - 2013 (1A) .....	1
Külföldi hallgatói létszámadatok, 2009 - 2013 (1B) .....	1
Hallgatói létszámadatok képzési szintenként, 2009 - 2013 (1C) .....	1
Mesterszakos hallgatói létszámadatok, 2009 - 2013 (1D) .....	1
A DE karainak jelentkezési adatai, 2014/2015 (2A) .....	2
A DE karainak felvételi adatai, 2014/2015 (2B) .....	2
Lemorzsolódott hallgatói létszámadatok, 2009 - 2013 (2C) .....	2
A DE karok hallgatóinak lemorzsolódási aránya, 2013/2014 (2D) .....	2
DE karok túlfutó hallgatóinak létszámadatai, 2013/2014 (3A) .....	3
Végzéshez kapcsolódó adatok, abszolvált hallgatók esetén, 2009 - 2013 (3B) .....	3
Oklevelet szerzett hallgatói létszámadatok, 2009 - 2013 (3C) .....	3
DE karok hallgatóinak elhelyezkedési aránya, végzés éve: 2012 (3D) .....	3
Dolgozói állomány és összetétel, 2009 - 2014.06.30 (4A) .....	4
DE karok munkajogi létszámadatainak megoszlása, 2014.06.30 (4B) .....	4
A kar 1 oktatójára és kutatójára jutó hallgatói létszámadatok, 2009 - 2013 (4C) .....	4
DE karok 1 oktatóra és kutatóra jutó hallgatói létszámadatai, 2013/2014 (4D) .....	4
DE karok minősített oktatói és kutatói létszámadatainak megoszlása, 2014.06.30 (5A) .....	5
Oktatói és kutatói létszámadatok minősítés szerint, 2009 - 2014.06.30 (5B) .....	5
Dolgozói korfa, 2014.06.30 (5C) .....	5
DE karok akadémikusok és MTA doktorok létszámadatai, 2013/2014 (5D) .....	5
Pénzügyi helyzet, 2014.06.30 (6A) .....	6
DE karok Neptunban előírt teljesült és nem teljesült tételei, 2013/2014 (6B) .....	6
DE karok 1 önköltséges hallgatóra jutó befizetések összege, 2013/2014 (6C) .....	6
DE karok bevételeinek főbb jogcímenkénti összetétele, 2014. első félév (7A) .....	7
Kiadások főbb jogcímenkénti összetétele, 2014. első félév (7B) .....	7
Pályázatok pénzügyi adatai, 2014. első félév (7C) .....	7
K+F tevékenységhez kapcsolódó bevételek és kiadások, 2014. első félév (7D) .....	7
DE karok HVG szerinti rangsor eredménye, 2014 (8A) .....	8
HVG szerinti oktatói és hallgatói kiválóság rangsor, 2009 - 2014 (8B) .....	8
Karok közötti sorrend néhány mutató tekintetében (8C) .....	8

# HALLGATÓK

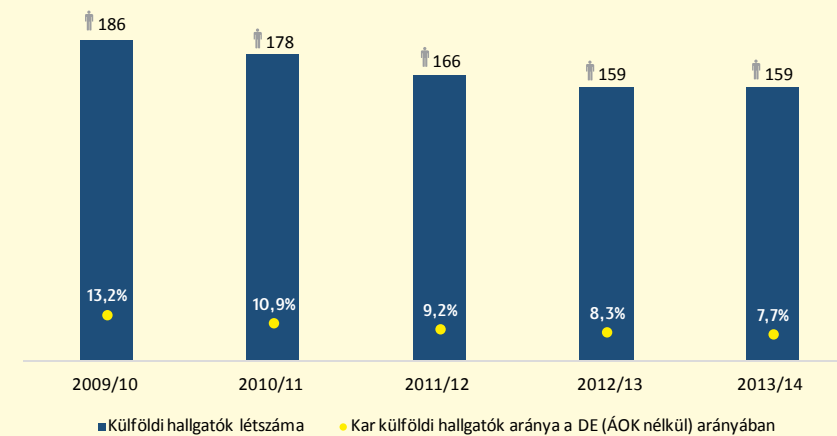
A kar hallgatói létszáma a vizsgált időszakban 30%-kal csökkent, ezen belül az ösztöndíjasoké 29%-kal, az önköltségeseké 34%-kal lett kevesebb.

1A: BTK hallgatói létszámadatok finanszírozási forma szerint, 2009-2013



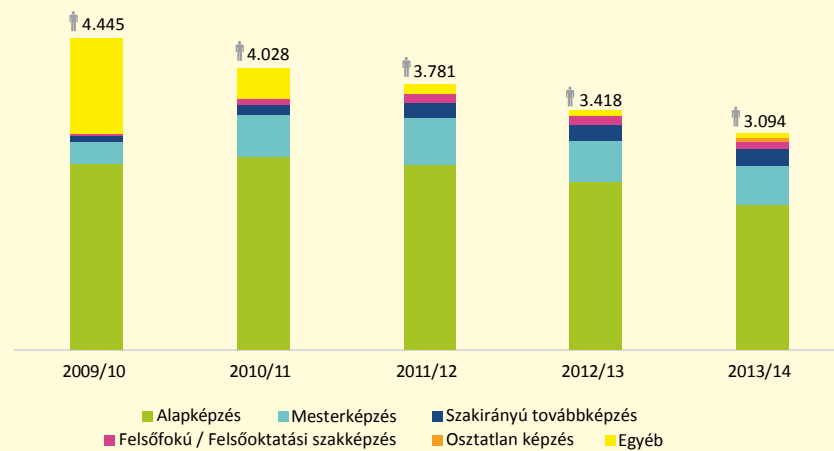
A kar külföldi hallgatóinak száma 5 tanév alatt 15%-kal csökkent, jelenleg a karon tanul a DE külföldi hallgatóinak közel 8%-a (14 kar átlagában, ÁOK nélkül).

1B: BTK külföldi hallgatói létszámadatok, 2009-2013



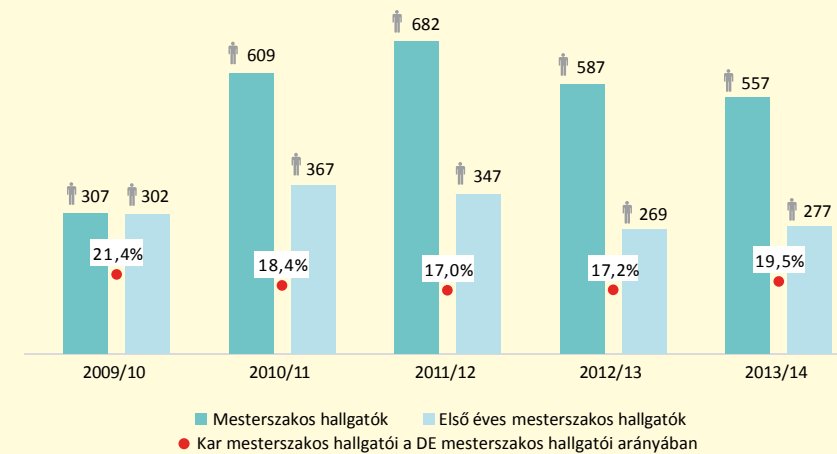
A kar hallgatóinak 70%-a alap-, 18%-a mesterképzésben, 8%-a szakirányú továbbképzésben tanult a 2013/2014-es tanévben.

1C: BTK hallgatói létszámadatok képzési szintenként, 2009-2013



A mesterszakos hallgatók száma az elmúlt 3 tanévben 18%-kal, ezen belül az első éves hallgatók száma 20%-kal csökkent.

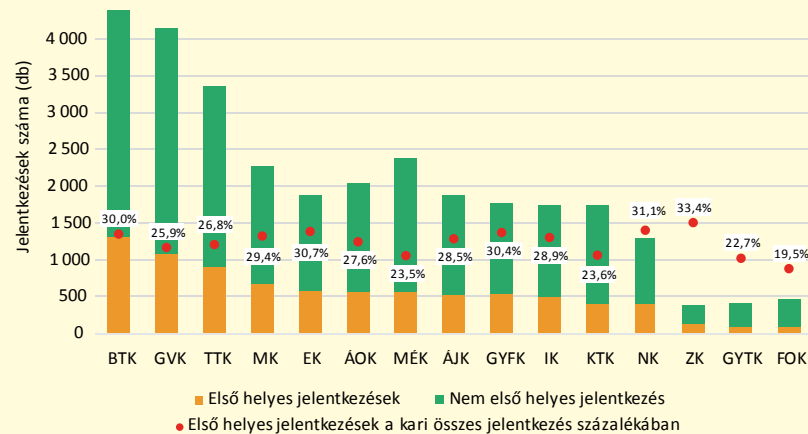
1D: BTK mesterszakos hallgatói létszámadatok, 2009-2013



# HALLGATÓK

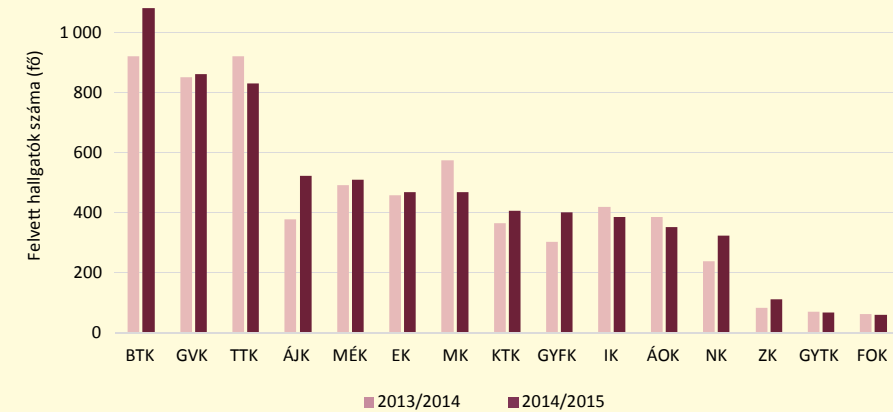
A 2014/2015-ös általános felvételi eljárás során ezen a karon volt a legmagasabb az első helyes jelentkezések száma a karok között.

2A: A DE karainak jelentkezési adatai, 2014/2015



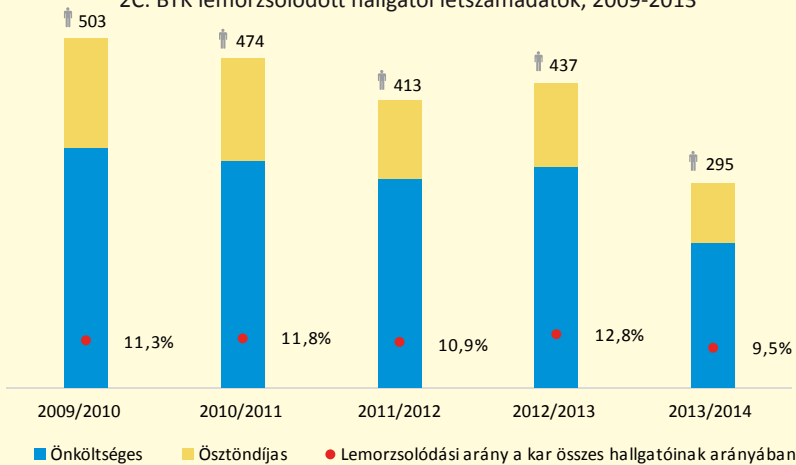
A 2014/2015-ös felvételi eljárásban a kar 1.080 főt vett fel, ez 17%-kal több, mint tavaly.

2B: A DE karainak felvételi adatai, 2014/2015



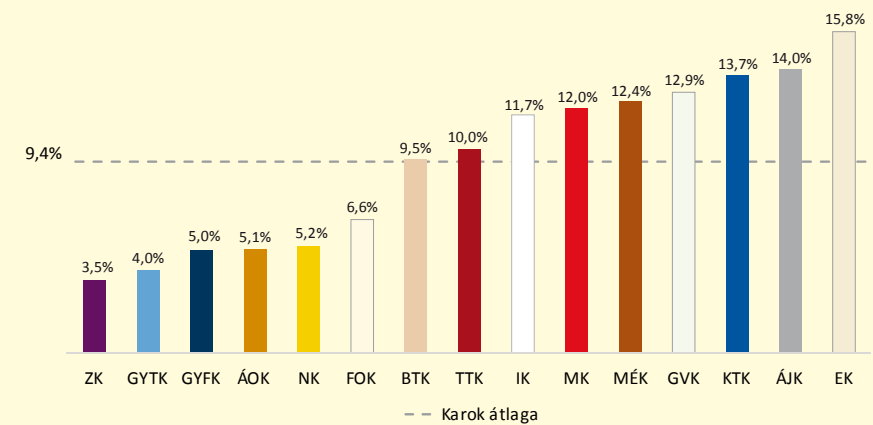
A lemorzsolódott hallgatók száma 5 tanév alatt 41%-kal csökkent, arányuk a kar összes hallgatóján belül 9,5%.

2C: BTK lemorzsolódott hallgatói létszámadatak, 2009-2013



A BTK hallgatók lemorzsolódási aránya 9,5%, amely a karok átlagával esik egybe.

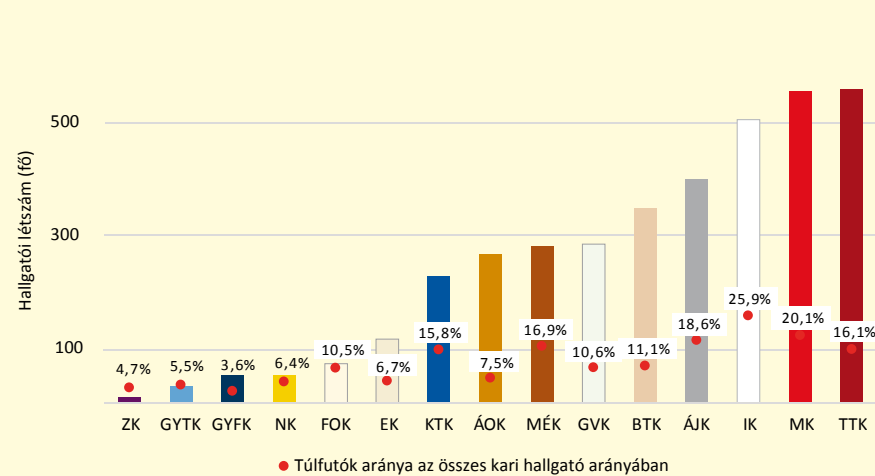
2D: A DE karok hallgatóinak lemorzsolódási aránya, 2013/2014



# HALLGATÓK

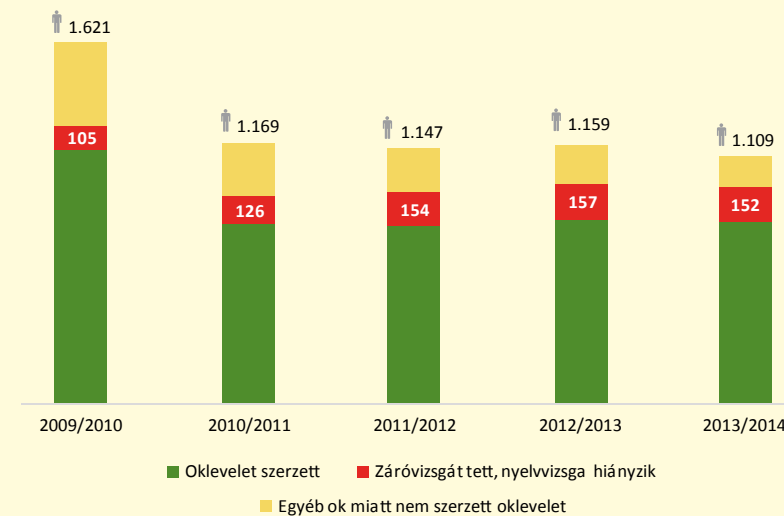
A 2013/2014-es tanévben a BTK hallgatóinak 11%-a nem tudta befejezni tanulmányait az akkreditációs szabály szerinti képzési idő alatt.

3A: A DE karok túlfutó hallgatóinak létszámadatai, 2013/2014



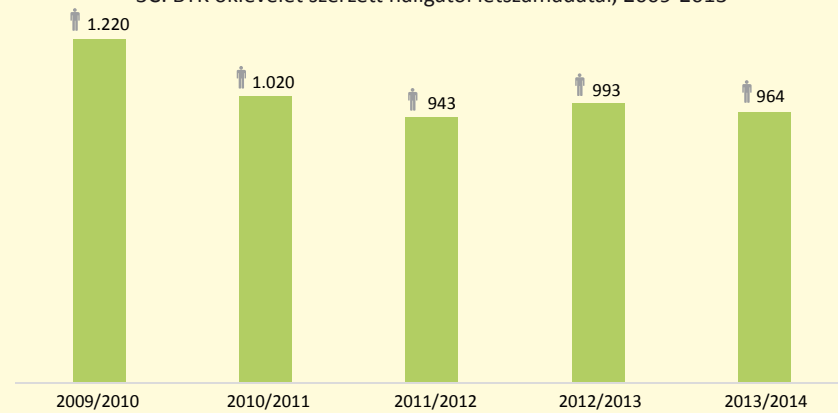
A 2013/2014-es tanévben abszolvált hallgatók 26%-a nem kapott oklevelet, ennek oka 53%-ban a nyelvvizsga hiánya.

3B: BTK végzéshez kapcsolódó adatok, abszolvált hallgatók esetén, 2009-2013



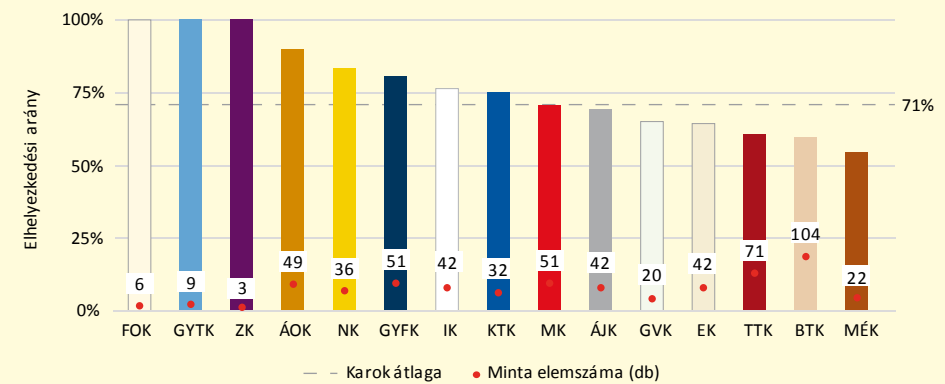
964 hallgató szerzett oklevelet a 2013/2014-es tanévben, ez a szám a kar összes hallgatójának 31%-a.

3C: BTK oklevelet szerzett hallgatói létszámadatai, 2009-2013



A hallgatók elhelyezkedésére vonatkozó információ fontos, de a jelenlegi adatok nem teljes körűen reprezentatívak.

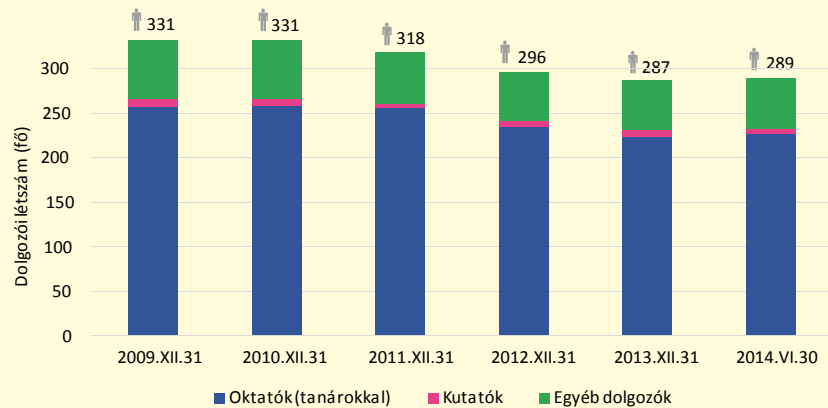
3D: DE karok hallgatóinak elhelyezkedési aránya 6 hónapos időintervallumon belül (végzés éve: 2012)



# HUMÁN-ERŐFORRÁS

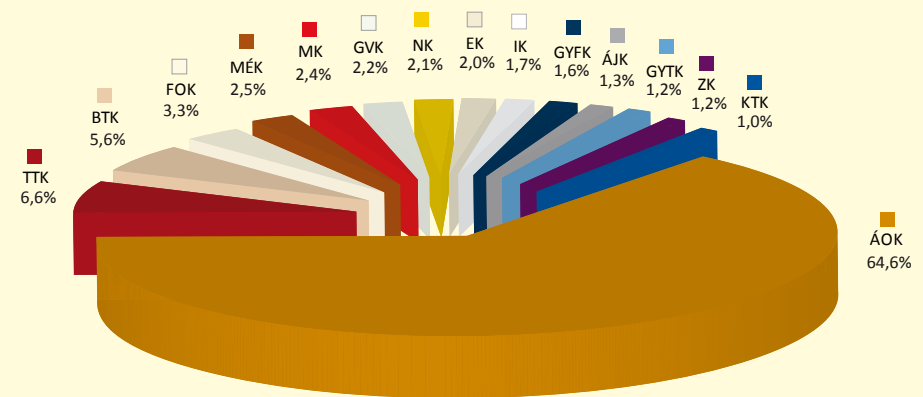
A BTK dolgozók száma 5 tanév alatt 13%-kal csökkent, 78% az oktatók aránya (2014.06.30-án a költségvetési engedélyezett létszám 286 fő, az átlagos statisztikai létszám 281 fő).

4A: BTK dolgozói állománya és összetétele, 2009-2014.06.30



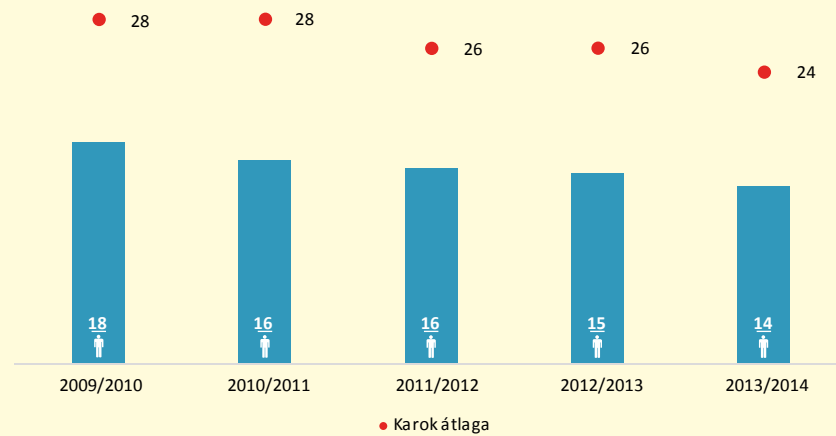
A karok dolgozóinak 5,6%-a a BTK-n van alkalmazásban.

4B: DE karok munkajogi létszámadatainak megoszlása, 2014.06.30.



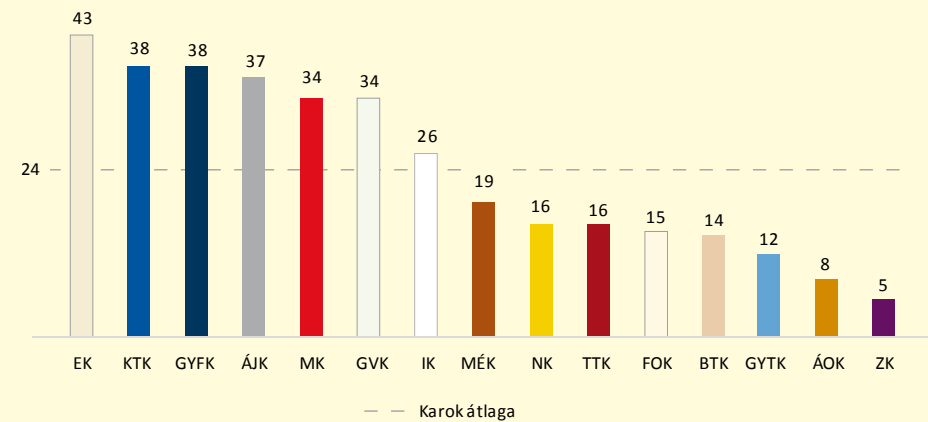
A karon 1 oktatóra és kutatóra jutó hallgatói létszám a vizsgált időszakban 22%-kal, azaz 4 hallgatóval csökkent.

4C: BTK 1 oktatóra és kutatóra jutó hallgatói létszámadatok, 2009-2013



A karon 14 hallgató jut egy oktatóra és kutatóra.

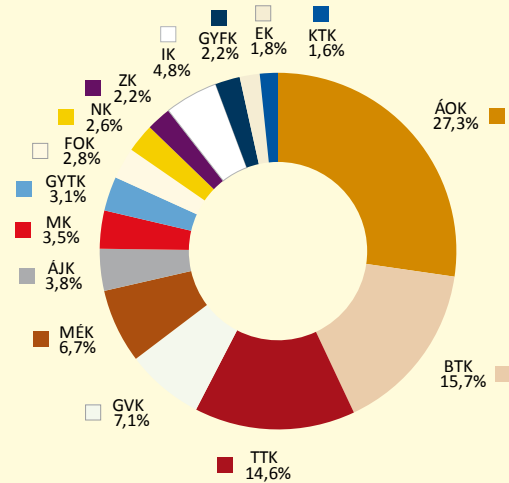
4D: DE karok 1 oktatóra és kutatóra jutó hallgatói létszámadatai, 2013/2014



# HUMÁN-ERŐFORRÁS

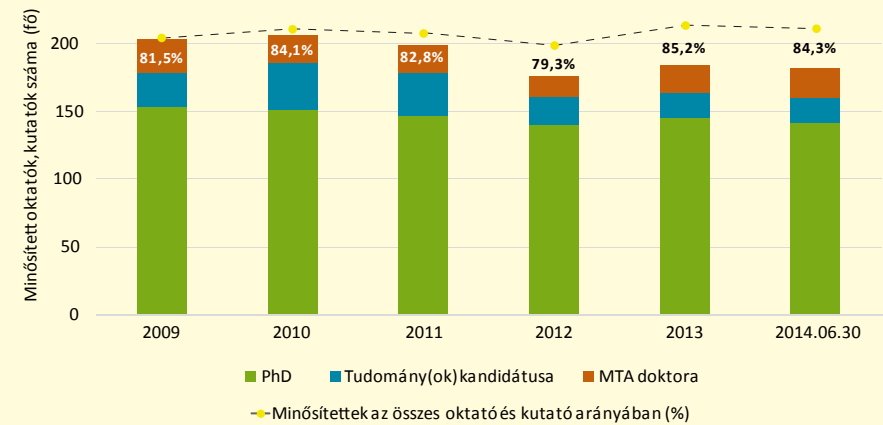
15,7% a BTK minősített oktatóinak és kutatóinak aránya a karokon belül.

5A: DE karok minősített oktatói és kutatói létszámadatainak megoszlása, 2014.06.30



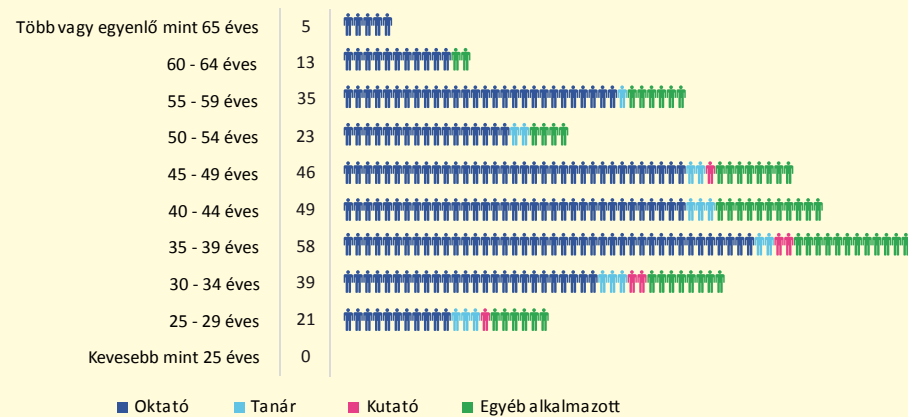
A minősített oktatók és kutatók száma 5 tanév alatt 10%-kal csökkent, jelenlegi arányuk a kar összes oktatóján és kutatóján belül 84%.

5B: BTK oktatói és kutatói létszámadatok minősítés szerint, 2009-2014.06.30



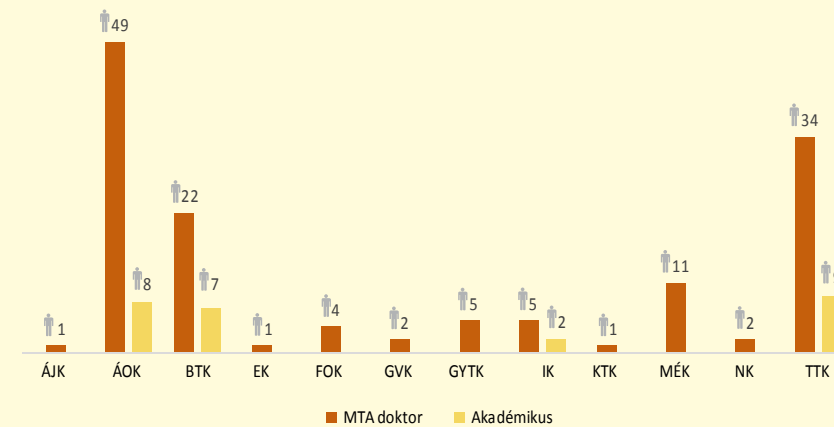
A BTK dolgozóinak 53%-a 35 és 49 év közötti.

5C: BTK dolgozói korfa, 2014.06.30



A karon az akadémikusok száma 7 fő, az MTA doktorok száma 22 fő.

5D: Akadémikusok és MTA doktorok létszámadatai, 2013/2014



# PÉNZÜGY

A BTK működésre fordítható pénzmaradványa június 30-án 323 mFt volt, mely összeg 46 mFt kötelezettség-vállalással terhelt.

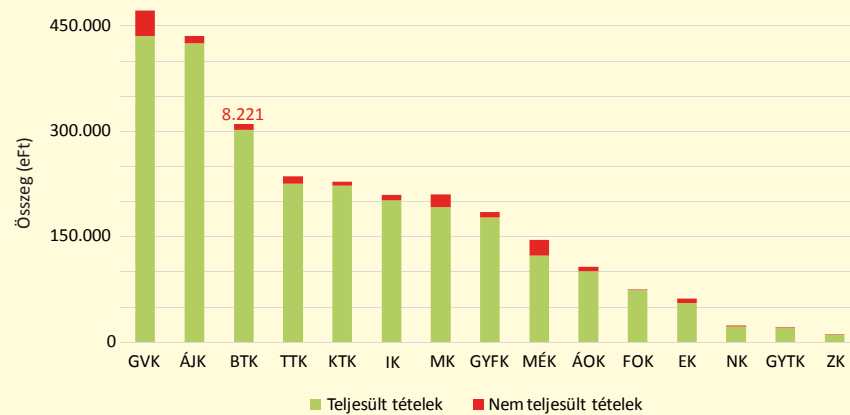
6A: A BTK 2014. június 30-ai pénzügyi helyzete

Adatok eFt-ban

Forrás	Előző évi maradvány	Módosított ei. / Bevétel	Vevői követelés	Tárgyévi felhasználás	Kötelezettség vállalás	Maradvány	Szabad maradvány
	1	2	3	4	5	6=1+2-4	7=1+2-4-5
I. Állami támogatás	15 232	579 877	0	525 064	13 203	70 045	56 842
II. Saját bevétel	76 717	206 797	990	30 281	32 920	253 233	220 313
Működési bevételek (I. + II.)	91 949	786 674	990	555 345	46 123	323 278	277 155

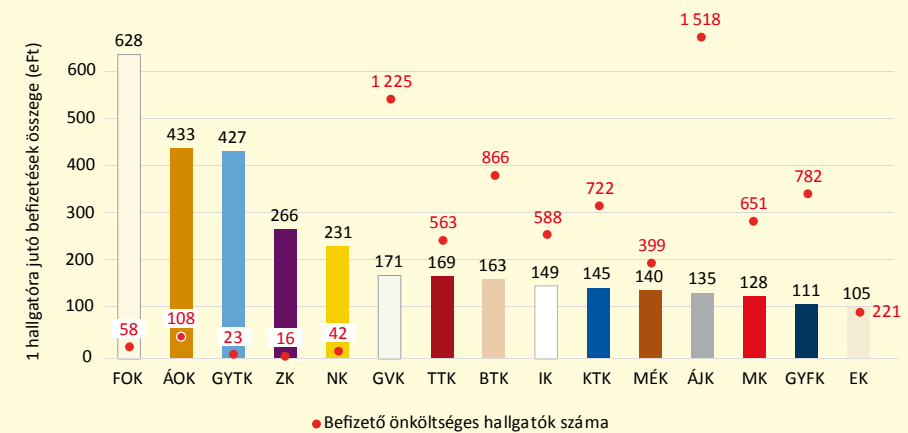
A 2013/2014-es tanévben 311 mFt befizetési kötelezettsége volt a BTK hallgatóinak a Neptunban, ennek 6%-át nem fizették be.

6B: DE karok Neptunban előírt teljesült és nem teljesült tételei, 2013/2014



A 2013/2014 tanévben a karon, a Neptunba befizetett önköltség átlagos összege 163 eFt volt.

6C: DE karok 1 önköltséges hallgatóra jutó befizetések összege, 2013/2014

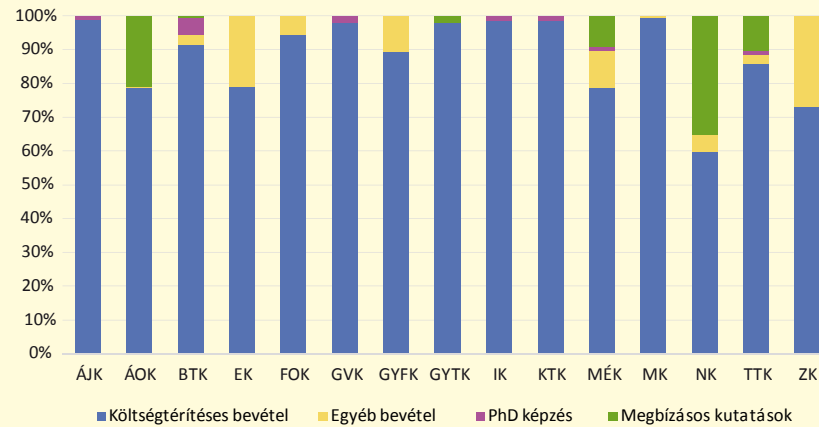




# PÉNZÜGY, PÁLYÁZATOK, K+F+I

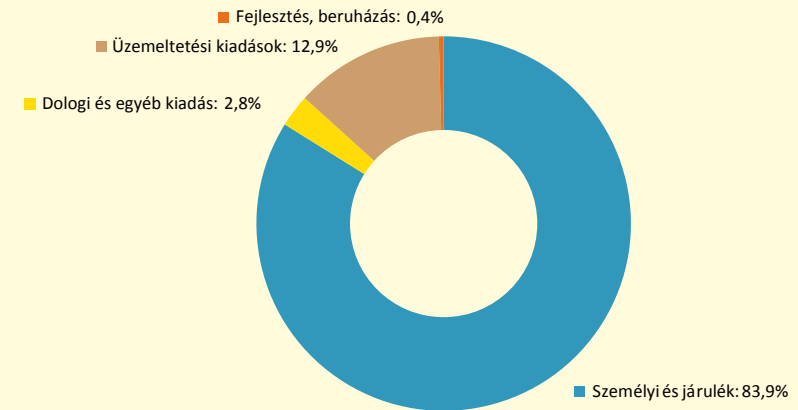
A BTK saját bevételeinek közel 91%-át az önköltséges képzés, 5%-át a PhD képzés bevételei adják.

7A: DE karok bevételeinek főbb jogcímenkénti összetétele, 2014. első félév



A BTK kiadásainak 83,9 %-a személyi és járulék kiadás.

7B: A BTK működési kiadások főbb jogcímenkénti összetétele, 2014. első félév



2014 első félévében a BTK pályázati tevékenysége (előirányzat tekintetében) 50-50%-ban kapcsolódott hazai és nemzetközi pályázatokhoz, a karnak összességében 54 mFt szabad előirányzat-maradványa van.

7C: A BTK pályázatok pénzügyi adatai, 2014. első félév

Adatok eFt-ban

Megnevezés	Előző évi maradvány	Bevétel	Tárgyévi felhasználás	Kötelezettség vállalás	Maradvány	Szabad maradvány
	1	2	3	4	5=1+2-3	6=1+2-3-4
I. Hazai pályázatok	54 078	37 725	18 105	6 333	19 620	29 640
II. Nemzetközi pályázatok	55 356	77 227	18 735	12 318	58 492	24 303
Pályázatok minősszesen (I. + II.)	109 434	114 952	36 840	18 651	78 112	53 943

A BTK 2014. első félévi K+F tevékenysége (előirányzat tekintetében) 64%-ban OTKA-hoz kapcsolódik, szabad előirányzat- maradványa 36 mFt.

7D: A BTK K+F tevékenységhez kapcsolódó bevételek és kiadások, 2014. első félév

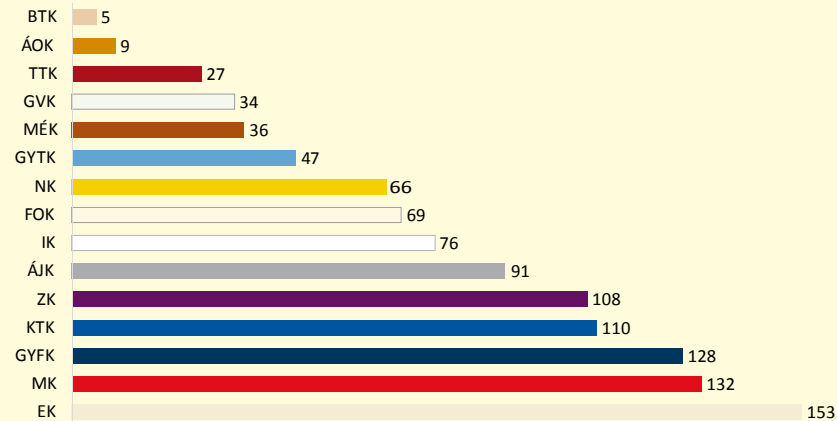
Adatok eFt-ban

Megnevezés	Előző évi maradvány	Bevétel	Tárgyévi felhasználás	Kötelezettség vállalás	Maradvány	Szabad maradvány
	1	2	3	4	5=1+2-3	6=1+2-3-4
I. OTKA	48 883	31 309	16 584	6 325	14 725	25 974
II. K+F feladatra átvett pénzeszközök	27 120	62 585	10 574	6 076	52 011	10 470
III. Külső megbízás, szerződéses tevékenység	8	-897	8	0	-905	0
K+F bevételek összesen (I. + II. + III.)	76 011	92 997	27 166	12 401	65 831	36 444

# RANGSOROK

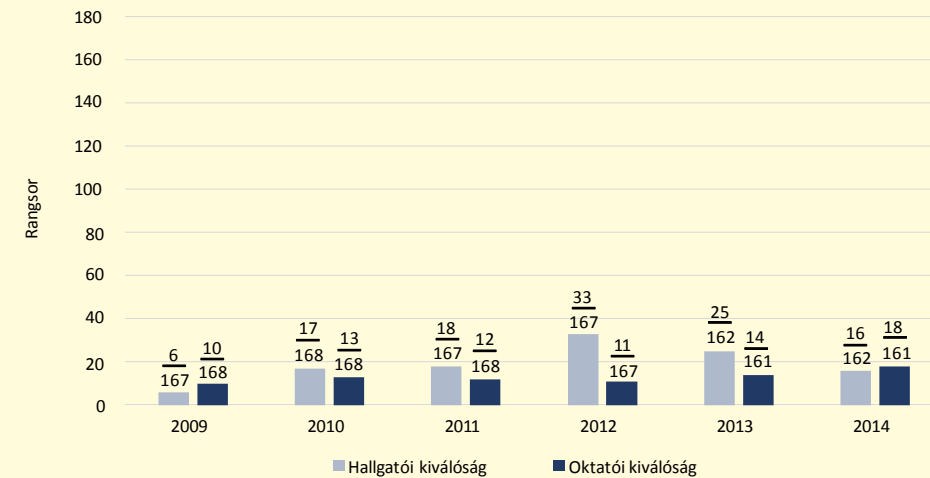
5. volt a BTK a HVG károk között felállított abszolút rangsorában 2014-ben.

8A: DE károk HVG szerinti rangsor eredménye, 2014



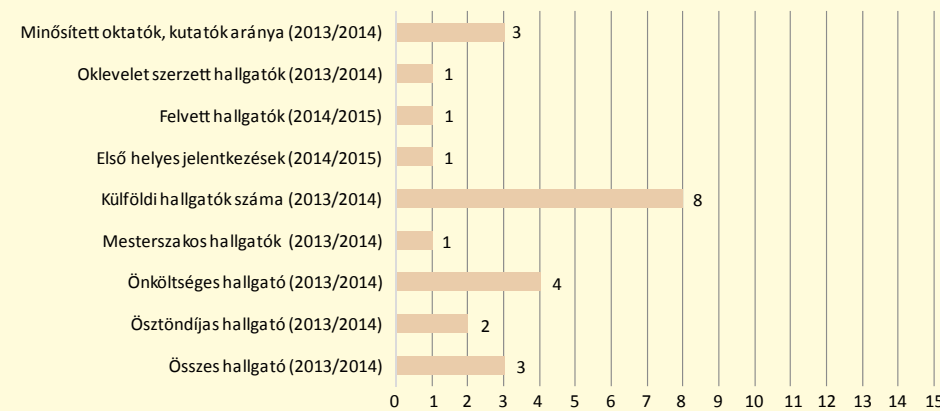
A HVG hallgatói kiválóság rangsorában a kar 2014-ben a 16., oktatói kiválóság rangsorában 18. volt.

8B: A BTK HVG szerinti oktatói és hallgatói kiválóság rangsor, 2009-2014



A BTK vette fel az idei tanévben is a legtöbb hallgatót, ezen a karon volt a legmagasabb az első helyes jelentkezések száma, és ezen a karon tanul a DE legtöbb mesterhallgatója is.

8C: BTK károk közötti sorrendje néhány mutató tekintetében





A **VIR jelentés** a DE több funkcionális szervezeti egységének közös munkája. Köszönjük a VIR forrásrendszerek adatainak ellenőrzésében és a riportok előállításában részt vevő munkatársak munkáját:

**jDolber:** Kiss Ferencné, Takács Gyöngyi

**Neptun:** Tózsérné Gáll Ibolya, Sipos Henrietta, Kerényi Szabolcs, Kiss Zoltán

**SAP:** Kovács Márta, Virágos Anikó, Kissné Szabó Noémi, Demeter-Csonka Szilvia, Molnár Gabriella, Barta Lajos, Nagy Julianna, Kulcsár Adrián

**VIR Központ:** Dankóné Kozma Zsuzsanna, Szalma Tímea, Papp Attila

Egyéb, a forrásrendszerek által le nem fedett adatszolgáltatásban a Rektori Hivatal munkatársai Dr. Agócsné Ádám Vilma, Dr. Varga Zsolt, Ölvetiné Szabó Beáta, Rózsa Judit és a Tudás és Technológiai Transzfer Iroda munkatársa Dr. Bene Tamás működtek közre.  
A jelentés elkészítésében külső tanácsadóként az IFUA Kft. is részt vállalt.

**SZÉCHENYI** 2020



MAGYARORSZÁG  
KORMÁNYA

**Európai Unió**  
Európai Szociális  
Alap



**BEFEKTETÉS A JÖVŐBE**





# VIR

G A Z D A S Á G I F Ő I G A Z G A T Ó S Á G

D E B R E C E N I E G Y E T E M

Felelős kiadó	Dr. Bács Zoltán
Szakmai szerkesztés	Dr. Vincze Szilvia
Szerkesztés	VIR Központ
Grafikai előkészítés	Zsadányi György
Grafikai munka	Lénárt Levente
Nyomdai munka	Center-Print Nyomda Kft.

